



Wohldorff

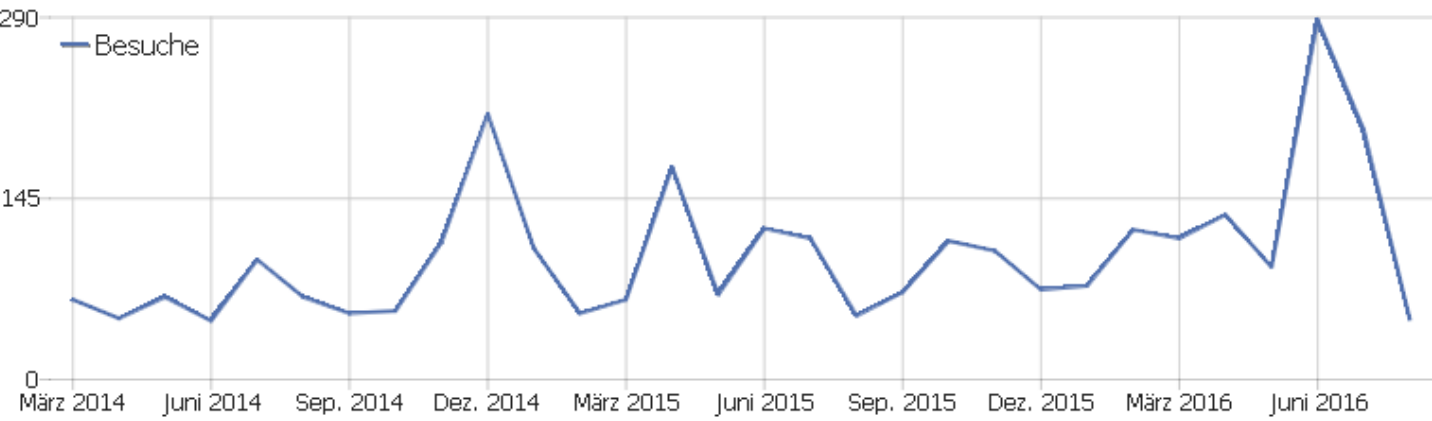
Zeitspanne: August 2016

Wöchentlicher Bericht über die wohldorff.com-Website

# Dashboard aller Websites

Website	Besuche	Aktionen	Seitenansichten	Umsatz	Konversionen	Ecommerce Bestellungen	Produkteinnahmen
Jomaa Pharma	107	400	397	0 €	0	0	0 €
Adaptogon	49	234	198	0 €	0	0	0 €
Wohldorff	48	159	144	0 €	0	0	0 €
Wohldorff Shop	47	187	173	0 €	0	0	0 €
Zentogon Pro	41	75	73	0 €	0	0	0 €
Zentogon Pro Fachinfo	24	43	41	0 €	0	0	0 €
LSC Havelland e.V.	0	0	0	0 €	0	0	0 €

# Besucherüberblick



Name	Wert
Eindeutige Besucher	45
Besuche	48
Aktionen	159
Maximale Aktionen pro Besuch	13
Aktionen pro Besuch	3
Durchschnittliche Besuchszeit (in Sekunden)	00:01:09
Absprungrate	44 %

## Besuche nach Server-Zeit

Server-Zeit	Besuche	Aktionen	Aktionen pro Besuch	Durchschnittszeit auf der Website	Absprungrate	Umsatz
0 Std.	1	1	1	00:00:00	100 %	0 €
1 Std.	0	0	0	00:00:00	0 %	0 €
2 Std.	0	0	0	00:00:00	0 %	0 €
3 Std.	0	0	0	00:00:00	0 %	0 €
4 Std.	0	0	0	00:00:00	0 %	0 €
5 Std.	0	0	0	00:00:00	0 %	0 €
6 Std.	1	1	1	00:00:00	100 %	0 €
7 Std.	0	0	0	00:00:00	0 %	0 €
8 Std.	2	9	5	00:05:31	0 %	0 €
9 Std.	6	26	4	00:01:18	17 %	0 €
10 Std.	1	1	1	00:00:00	100 %	0 €
11 Std.	4	15	4	00:01:36	25 %	0 €
12 Std.	3	9	3	00:00:30	33 %	0 €
13 Std.	4	15	4	00:00:16	50 %	0 €
14 Std.	3	12	4	00:01:31	33 %	0 €
15 Std.	6	21	4	00:00:24	33 %	0 €
16 Std.	5	13	3	00:01:30	40 %	0 €
17 Std.	3	3	1	00:00:00	100 %	0 €
18 Std.	3	24	8	00:03:36	33 %	0 €
19 Std.	2	4	2	00:00:52	50 %	0 €
20 Std.	1	2	2	00:00:08	0 %	0 €
21 Std.	2	2	1	00:00:00	100 %	0 €
22 Std.	1	1	1	00:00:00	100 %	0 €
23 Std.	0	0	0	00:00:00	0 %	0 €

## Besuche nach lokaler Zeit

Ortszeit	Besuche	Aktionen	Aktionen pro Besuch	Durchschnittszeit auf der Website	Absprungrate	Konversionsrate
0 Std.	1	1	1	00:00:00	100 %	0 %
1 Std.	0	0	0	00:00:00	0 %	0 %
2 Std.	1	1	1	00:00:00	100 %	0 %
3 Std.	0	0	0	00:00:00	0 %	0 %
4 Std.	0	0	0	00:00:00	0 %	0 %
5 Std.	0	0	0	00:00:00	0 %	0 %
6 Std.	2	2	1	00:00:00	100 %	0 %
7 Std.	1	6	6	00:02:12	0 %	0 %
8 Std.	3	5	2	00:02:57	67 %	0 %
9 Std.	5	25	5	00:01:33	0 %	0 %
10 Std.	1	1	1	00:00:00	100 %	0 %
11 Std.	2	11	6	00:02:08	0 %	0 %
12 Std.	2	8	4	00:00:45	0 %	0 %
13 Std.	4	15	4	00:00:16	50 %	0 %
14 Std.	3	12	4	00:01:31	33 %	0 %
15 Std.	7	22	3	00:00:21	43 %	0 %
16 Std.	6	14	2	00:01:15	50 %	0 %
17 Std.	3	14	5	00:03:07	33 %	0 %
18 Std.	1	13	13	00:03:33	0 %	0 %
19 Std.	2	4	2	00:00:52	50 %	0 %
20 Std.	1	2	2	00:00:08	0 %	0 %
21 Std.	2	2	1	00:00:00	100 %	0 %
22 Std.	1	1	1	00:00:00	100 %	0 %
23 Std.	0	0	0	00:00:00	0 %	0 %

## Besuche nach Wochentagen

Wochentag	Besuche	Aktionen	Aktionen pro Besuch	Durchschnittszeit auf der Website	Absprungrate	Konversionsrate
Montag	8	36	5	00:01:28	38 %	0 %
Dienstag	13	35	3	00:01:21	38 %	0 %
Mittwoch	2	6	3	00:00:18	50 %	0 %
Donnerstag	11	21	2	00:00:16	64 %	0 %
Freitag	5	31	6	00:01:58	0 %	0 %
Samstag	2	2	1	00:00:00	100 %	0 %
Sonntag	7	28	4	00:01:45	43 %	0 %

# Seiten URL

Seiten-URL	Seitenansichten	Eindeutige Seitenansichten	Durchschnitts- zeit pro Seite	Absprungrate	Ausstiegsrate	Durchschnittlich e Generierungsze- it
/index	21	18	00:00:29	35 %	39 %	0,88 s
/start.html	19	16	00:00:10	0 %	25 %	0,62 s
forschungartikel	16	14	00:00:14	85 %	93 %	0,99 s
/produkte.html	19	13	00:00:18	0 %	15 %	0,26 s
/unternehmen.html	17	12	00:00:14	0 %	42 %	0,57 s
nachrichten	14	11	00:00:27	0 %	9 %	0,26 s
/forschung.html	11	9	00:00:09	0 %	22 %	0,79 s
/company.html	7	4	00:00:29	25 %	50 %	0,77 s
/kontakt.html	4	4	00:01:26	0 %	25 %	0,86 s
/impressum.html	3	3	00:00:03	0 %	67 %	0,43 s
/contact.html	3	2	00:00:04	0 %	50 %	0,09 s
/home.html	2	2	00:00:08	0 %	0 %	0,19 s
/products.html	3	2	00:00:23	0 %	0 %	0,1 s
/kontaktbescheid.html	1	1	00:00:12	0 %	0 %	0 s
/produkte-fortgesetzt.html	1	1	00:01:14	0 %	0 %	0,07 s
/research.html	1	1	00:04:45	0 %	0 %	0,03 s
researcharticle	1	1	00:00:00	100 %	100 %	0 s
Seiten-URL nicht definiert	1	1	00:00:00	0 %	0 %	0 s

# Einstiegsseiten

URL der Einstiegsseite	Eingänge	Absprünge	Absprungsrate	Durchschnittliche Generierungszeit
/index	17	6	35 %	0,88 s
/start.html	9	0	0 %	0,62 s
forschungartikel	13	11	85 %	0,99 s
/unternehmen.html	2	0	0 %	0,57 s
/company.html	4	1	25 %	0,77 s
researcharticle	1	1	100 %	0 s



# Ausstiegsseiten

URL der Ausstiegsseite	Ausstiege	Eindeutige Seitenansichten	Ausstiegsrate	Durchschnittliche Generierungszeit
/index	7	18	39 %	0,88 s
/start.html	4	16	25 %	0,62 s
forschungartikel	13	14	93 %	0,99 s
/produkte.html	2	13	15 %	0,26 s
/unternehmen.html	5	12	42 %	0,57 s
nachrichten	1	11	9 %	0,26 s
/forschung.html	2	9	22 %	0,79 s
/company.html	2	4	50 %	0,77 s
/kontakt.html	1	4	25 %	0,86 s
/impressum.html	2	3	67 %	0,43 s
/contact.html	1	2	50 %	0,09 s
researcharticle	1	1	100 %	0 s

## Seitentitel

Seitenname	Seitenansichten	Eindeutige Seitenansichten	Durchschnitts- zeit pro Seite	Absprungrate	Ausstiegsrate	Durchschnittlich e Generierungszeit
Start	25	21	00:00:08	15 %	33 %	0,62 s
index	15	13	00:00:17	83 %	92 %	0,99 s
Produkte	19	13	00:00:18	0 %	15 %	0,26 s
Unternehmen	17	12	00:00:14	0 %	42 %	0,57 s
Seite nicht gefunden	13	11	00:00:48	18 %	18 %	0,74 s
Forschung	11	9	00:00:09	0 %	22 %	0,79 s
Nachrichtendetails	14	9	00:00:33	0 %	56 %	0,26 s
Company	7	4	00:00:29	25 %	50 %	0,77 s
Kontakt	4	4	00:01:26	0 %	25 %	0,86 s
Page Not Found	4	4	00:00:00	100 %	100 %	1,87 s
Impressum	3	3	00:00:03	0 %	67 %	0,43 s
Contact	3	2	00:00:04	0 %	50 %	0,09 s
Home	2	2	00:00:08	0 %	0 %	0,19 s
Products	3	2	00:00:23	0 %	0 %	0,1 s
KontaktBescheid	1	1	00:00:12	0 %	0 %	0 s
Produkte - fortgesetzt	1	1	00:01:14	0 %	100 %	0,07 s
Research	1	1	00:04:45	0 %	0 %	0,03 s
Seitenname nicht definiert	1	1	00:00:00	0 %	0 %	0 s

## Ausgehende Verweise

Angeklickte URL	Eindeutige Klicks	Klicks
www.wohldorff.de	7	7
shop.wohldorff.com	5	5
www.adaptogon.com	2	2

www.ncbi.nlm.nih.gov	1	1
----------------------	---	---

## Downloads

Es stehen keine Daten für diesen Bericht zur Verfügung.

## Verweisart

Verweisart	Besuche	Aktionen	Aktionen pro Besuch	Durchschnittszeit auf der Website	Absprungrate	Umsatz
Websites	19	42	2	00:00:59	58 %	0 €
Direkte Zugriffe	18	55	3	00:00:51	50 %	0 €
Suchmaschinen	11	62	6	00:01:53	9 %	0 €

## Alle Verweise








Verweis	Besuche	Aktionen	Aktionen pro Besuch	Durchschnittszeit auf der Website	Absprungrate	Konversionsrate
m.facebook.com	10	12	1	00:00:10	90 %	0 %
Suchbegriff nicht definiert	10	57	6	00:01:42	10 %	0 %
branchenbuch.meinestadt.de	3	10	3	00:00:30	33 %	0 %
www.adaptogon.com	3	11	4	00:01:54	0 %	0 %
adresse.dastelefonbuch.de	1	5	5	00:06:36	0 %	0 %
lm.facebook.com	1	3	3	00:03:06	0 %	0 %
wohldorff gmbh	1	5	5	00:03:45	0 %	0 %
www.xn--aktiv-fr-gesundheit-cbc.de	1	1	1	00:00:00	100 %	0 %

# Ziele

Keine Daten für diesen Graphen.

Name	Wert
Konversionen	0
Besuche mit Konversionen	0
Umsatz	0 €
Konversionsrate	0 %

## Land

Land	Besuche	Aktionen	Aktionen pro Besuch	Durchschnittszeit auf der Website	Absprungrate	Umsatz
 Deutschland	37	132	4	00:01:10	35 %	0 €
 Vereinigte Staaten	4	4	1	00:00:00	100 %	0 €
 China	2	4	2	00:01:03	50 %	0 €
 Vereinigtes Königreich	2	11	6	00:03:38	50 %	0 €
 Schweiz	1	6	6	00:02:12	0 %	0 €
 unbekannt	1	1	1	00:00:00	100 %	0 €
 Österreich	1	1	1	00:00:00	100 %	0 €

## Kontinent

Kontinent	Besuche	Aktionen	Aktionen pro Besuch	Durchschnittszeit auf der Website	Absprungrate	Umsatz
Europa	41	150	4	00:01:17	37 %	0 €
Nordamerika	4	4	1	00:00:00	100 %	0 €
Asien	2	4	2	00:01:03	50 %	0 €
unbekannt	1	1	1	00:00:00	100 %	0 €

## Stadt

Stadt	Besuche	Aktionen	Aktionen pro Besuch	Durchschnittszeit auf der Website	Absprungrate	Umsatz
 unbekannt	48	159	3	00:01:09	44 %	0 €

## Benutzerdefinierte Variablen

Es stehen keine Daten für diesen Bericht zur Verfügung.

## Besuchslänge

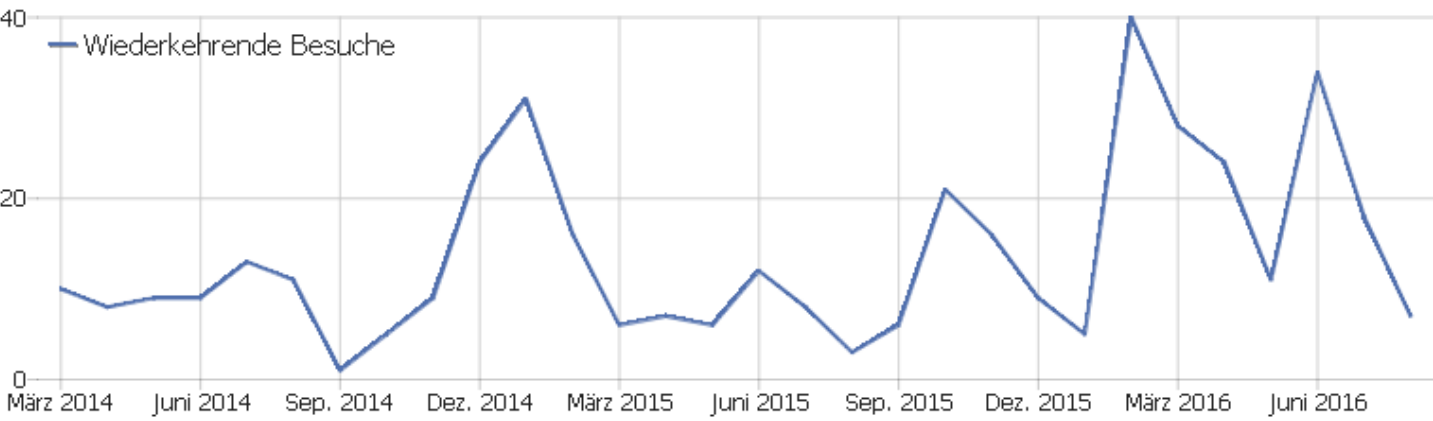
Besuchsdauer	Besuche
0-10s	22
11-30s	6
31-60s	6
1-2 Min.	4
2-4 Min.	7
4-7 Min.	1
7-10 Min.	2
10-15 Min.	0
15-30 Min.	0
30+ Min.	0

## Seiten pro Besuch

Seiten pro Besuch	Besuche
1 Seite	21
2 Seiten	3
3 Seiten	9
4 Seiten	1
5 Seiten	4
6-7 Seiten	5
8-10 Seiten	4
11-14 Seiten	1
15-20 Seiten	0
21+ Seiten	0






# Wiederkehrende Besuche



Name	Wert
Eindeutige wiederkehrende Besucher	4
Wiederkehrende Benutzer	0
Wiederkehrende Besuche	7
Aktionen bei wiederkehrenden Besuchen	17
Maximale Aktionen eines wiederkehrenden Besuchs	6
Absprungrate bei wiederkehrenden Besuchen	43 %
Aktionen pro wiederkehrendem Besuch	2
Durchschnittszeit von wiederkehrenden Besuchen	00:00:25














# Gerätemarke

Gerätemarke	Besuche	Aktionen	Aktionen pro Besuch	Durchschnittszeit auf der Website	Absprungrate	Konversionsrate
unbekannt	32	120	4	00:01:08	34 %	0 %
 Apple	6	11	2	00:01:07	67 %	0 %
 Samsung	6	24	4	00:01:57	33 %	0 %
 Huawei	2	2	1	00:00:00	100 %	0 %
 LG	2	2	1	00:00:00	100 %	0 %










# Gerätemodell

Gerätemodell	Besuche	Aktionen	Aktionen pro Besuch	Durchschnittszeit auf der Website	Absprungrate	Konversionsrate
unbekannt	32	120	4	00:01:08	34 %	0 %
Apple - iPhone	3	4	1	00:00:03	67 %	0 %
Apple - iPad	2	6	3	00:03:18	50 %	0 %
Apple - iPad Mini 2	1	1	1	00:00:00	100 %	0 %
Huawei - GRA-L09	1	1	1	00:00:00	100 %	0 %
Huawei - SCL-L21	1	1	1	00:00:00	100 %	0 %
LG - D802	1	1	1	00:00:00	100 %	0 %
LG - H815	1	1	1	00:00:00	100 %	0 %
Samsung - GALAXY S4 mini	1	1	1	00:00:00	100 %	0 %
Samsung - GALAXY S5	1	3	3	00:03:21	0 %	0 %
Samsung - GT-I9301I	1	3	3	00:01:43	0 %	0 %
Samsung - GT-I9515	1	3	3	00:03:06	0 %	0 %
Samsung - SM-G935F	1	1	1	00:00:00	100 %	0 %
Samsung - SM-T116	1	13	13	00:03:33	0 %	0 %

# Betriebssystem-Versionen

Betriebssystem-Versionen	Besuche	Aktionen	Aktionen pro Besuch	Durchschnittszeit auf der Website	Absprungrate	Konversionsrate
 Windows 7	19	79	4	00:01:29	26 %	0 %
 Mac 10.11	7	19	3	00:00:16	43 %	0 %
 Android 4.4	4	18	5	00:01:19	50 %	0 %
 Android 6.0	3	5	2	00:01:07	67 %	0 %
 iOS 9.3	3	4	1	00:00:03	67 %	0 %
 Windows 8.1	3	14	5	00:01:38	33 %	0 %
 Android 5.0	2	4	2	00:01:33	50 %	0 %
 Windows 10	2	7	4	00:00:40	50 %	0 %
 Android 5.1	1	1	1	00:00:00	100 %	0 %
 iOS 8.1	1	5	5	00:06:36	0 %	0 %
 iOS 8.4	1	1	1	00:00:00	100 %	0 %
 iOS 9.2	1	1	1	00:00:00	100 %	0 %
 Mac 10.9	1	1	1	00:00:00	100 %	0 %

# Besucher-Browser

Browser	Besuche	Aktionen	Aktionen pro Besuch	Durchschnittszeit auf der Website	Absprungrate	Konversionsrate
 unbekannt	10	12	1	00:00:10	90 %	0 %
 Firefox	9	46	5	00:00:47	11 %	0 %
 Internet Explorer	9	41	5	00:01:51	22 %	0 %
 Chrome	7	28	4	00:01:50	57 %	0 %
 Safari	6	14	2	00:00:12	50 %	0 %
 Mobile Safari	3	8	3	00:02:15	33 %	0 %
 Samsung Browser	2	6	3	00:03:14	0 %	0 %
 Maxthon	1	1	1	00:00:00	100 %	0 %
 Sogou Explorer	1	3	3	00:02:06	0 %	0 %